











新潟県情報共有システム 改良のお知らせ

主な機能改良の内容を以下に示します。

項目	内容
① 画面デザインの変更  	メニューやログイン中の利用者氏名および案件名等を表示するエリアのデザインを変更し、画面全体を統一感のある配色としました。
② 納品情報画面でシステムから提出した書類をダウンロードする際のファイル形式の変更  	納品情報画面の「登録ファイル確認」ボタンから PDF ファイルで書類※を表示・ダウンロードできるようになりました。 ※システムの帳票から発議した決裁完了書類に限る
③ ボタン名称の変更  	お問い合わせが多かった「再提出」ボタンを、「次へ」ボタンに変更しました。
④ 書類一覧画面の初期表示変更  	書類一覧画面の初期表示が提出日順（降順：新しい日付から表示）になるように変更しました。
⑤ 書類一覧画面へ受注会社名を表示  	書類一覧画面に受注会社名が表示されるようになりました。

【凡例】



：受注者の画面



：発注者の画面

【補足】

推奨ブラウザについて



ご利用いただけるブラウザとバージョンは「Internet Explorer 11」「Microsoft Edge」です。

Windows7、8.1 をご利用のお客様は「Internet Explorer 11」のインストールをご検討ください。

詳しい内容は「システムご利用推奨環境」に掲載しています。

<https://www.niigata.pref.cals-ec.jp/setup.html>

各機能改良詳細

項目	内容
<p>① 画面デザインの変更</p> <p> </p>	<p>メニューやログイン中の利用者氏名および案件名等を表示するエリアのデザインを変更し、画面全体を統一感のある配色としました。</p>

画面イメージ

ログイン後の画面



The screenshot displays the user interface after login. At the top right, the user's name '現場一郎 さん' and a 'ログアウト' (Logout) button are visible. The 'ログアウト' button is highlighted with a red border. The main content area shows a search filter for '書類一覧' (Document List) with fields for '案件選択' (Case Selection) and '表示条件' (Display Conditions). A 'ログアウト' button is highlighted with a red box in the top right corner.

※ ボタンの表示位置を一部変更しました。

「ログアウト」ボタン : 画面右上

各機能改良詳細

項目	内容
<p>② 納品情報画面でシステムから提出した書類をダウンロードする際のファイル形式の変更</p> <p>受 発</p>	<p>納品情報画面の「登録ファイル確認」ボタンから PDF ファイルで書類※を表示・ダウンロードできるようになりました。</p> <p>※システムの帳票から発議した決裁完了書類に限る</p>


画面イメージ

納品情報画面

The screenshot displays the '納品情報画面' (Delivery Information Screen) for '工事: 打合せ簿' (Construction: Meeting Record). The left sidebar contains navigation options like '書類の提出・決裁', '納品物等を作る', 'スケジュール', 'コミュニケーション', 'メンテナンス', '案件関係者の情報', and '事業・案件の情報'. The main content area shows a form with various input fields and dropdown menus. A red box highlights the '登録ファイル確認' (Check Registered File) button. Below the form, a Windows file dialog is open, showing the file name 'xxxxx.pdf' highlighted with a red box. The dialog title is 'web.neo-calssec.comからxxxxx.pdf (108 KB) を開くか、または保存しますか?' (Open or save xxxxxx.pdf (108 KB) from web.neo-calssec.com?).

ダウンロードする PDF ファイルのファイル名は、書類の副題となります。

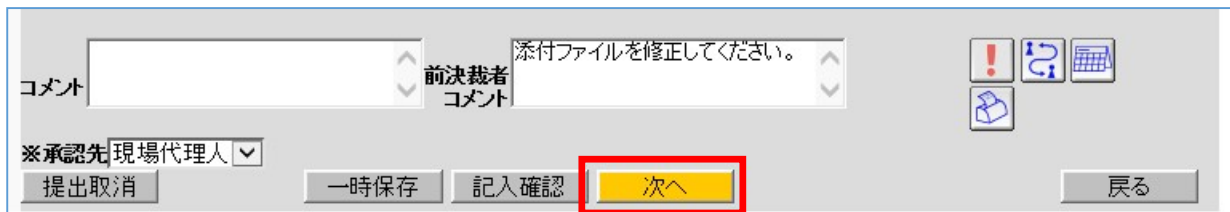
各機能改良詳細

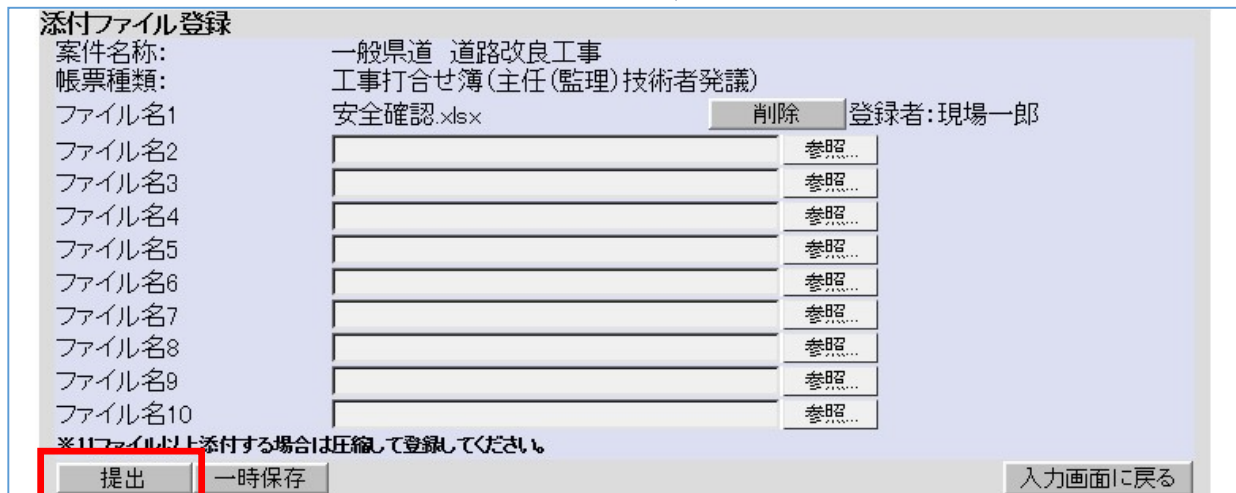
項目	内容
<p>③ ボタン名称の変更</p> 	<p>お問い合わせが多かった「再提出」ボタンを、「次へ」ボタンに変更しました。</p>

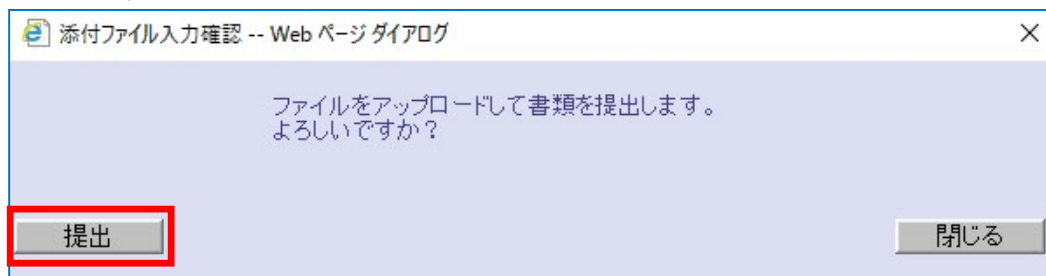
画面イメージ

否認・差戻しされた書類画面



「次へ」ボタンをクリック以降、これまでの書類の再提出の操作と同じです。







各機能改良詳細

項目	内容
<p>④ 書類一覧画面の初期表示変更</p> <p> </p>	<p>書類一覧画面の初期表示が提出日順（降順：新しい日付から表示）になるように変更しました。</p>

画面イメージ

書類一覧画面

書類一覧

検索条件

案件選択

施行番号

表示条件


※書類一覧表示件数の上限は50件です

全 3 件中、1 - 3 件を表示しています。

選択	帳票種類	発議事項	タイトル	状況	決裁者	最終決裁者	提出日▼	添付ファイル	納品情報
<input type="radio"/>	工事打合せ簿(主任(監理)技術者発議)	提出	休日の施行について	未決裁	現場代理人 現場一郎	総括監督員	2018/06/16	無し	未入力
<input type="radio"/>	工事打合せ簿(主任(監理)技術者発議)	提出	(20180516)安全確認について	未決裁	現場代理人 現場一郎	総括監督員	2018/05/16	有り	未入力
<input type="radio"/>	工事打合せ簿(主任(監理)技術者発議)	提出	工事看板の設置について	未決裁	現場代理人 現場一郎	総括監督員	2018/04/16	無し	未入力

改良前は、提出日に関係なく作成した順に表示されていました。

各機能改良詳細

項目	内容
<p>⑤ 書類一覧画面へ受注会社名を表示</p> <p></p>	<p>書類一覧画面に受注会社名が表示されるようになりました。</p>

画面イメージ

書類一覧画面

書類一覧

検索条件

案件選択 9999999012803 一般県道 道路改良工事 **新潟〇〇建設株式会社** ▼

施行番号

表示条件 未決裁・未確認 ▼

提出 引用提出 検索 検索条件 条件クリア 書類一覧出力

※書類一覧表示件数の上限は50件です

全 1 件中、1 - 1 件を表示しています。

決裁書類・確認報告書一覧

選択	帳票種類	発注事項	ファイル	状況	決裁者	最終決裁者	提出日	添付ファイル	納品情報	
<input type="radio"/>	工事打合せ簿(主任(監理)技術者発議)	提出	新潟〇〇建設株式会社	<input type="checkbox"/> 安全確認について	差戻	一般監督員 一般太郎	総括監督員	2018/05/16	無し	未入力