









新潟県 電子協議システムバージョンアップのお知らせ

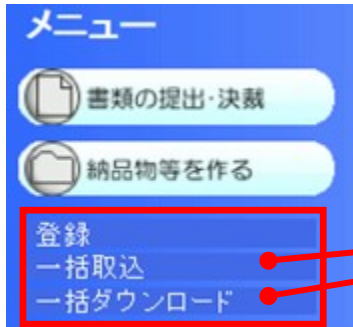
バージョンアップの機能改良内容を以下に示します。

項目	内容
① 『納品物等を作る』メニューの 操作性改善  	電子成果品の取込み・チェック・ダウンロード操作が、 1画面からおこなえるようになりました。
② 納品物等一覧作成機能の追加  	納品物等一覧を作成できる機能が追加されました。
③ パスワードにおける セキュリティ強化機能  	推測されやすいパスワードを設定した場合、ダイアロ グで注意喚起するようになりました。
④ 利用推奨環境の変更  	推奨ブラウザが Internet Explorer 9 / 11 →Internet Explorer11 / Microsoft Edge になりまし た。

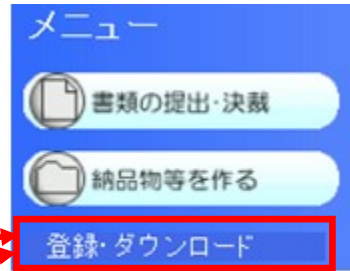
項目	内容
<p>① 『納品物等を作る』メニューの操作性改善</p> <p>受 発</p>	<p>電子成果品の取込み・チェック・ダウンロード操作が、1画面からおこなえるようになりました。</p>

画面イメージ

<改善前のメニュー表示>



<改善後のメニュー表示>



メニュー「納品物等を作る」を、3つのサブメニュー（登録・一括取込・一括ダウンロード）に分けていましたが、「登録・ダウンロード」に集約しました。

画面イメージ

電子成果品登録・ダウンロード画面

電子成果品登録・ダウンロード


検索条件
 案件名称 状況確認

ダウンロード分割サイズ [大(約250MB)]
 成果品のフォルダ構成について確認する場合は『ツリー表示』ボタンをクリックしてください。 ツリー表示

一括ダウンロード用に作成したファイルは、一定期間経過すると削除されます。
 一時保存されている納品情報はチェック対象にはなりません。

成果品種別		登録数	電子成果品の登録	電子成果品チェック・作成			結果	実行日時	実行者
全て		0/6		<input type="button" value="チェック"/>	<input type="button" value="ダウンロードデータ作成"/>	<input type="button" value="ダウンロード"/>			
工事完成図書		0/6		<input type="button" value="チェック"/>	<input type="button" value="ダウンロードデータ作成"/>	<input type="button" value="ダウンロード"/>			
工事管理ファイル	INDEX_C.XML	0/1	<input type="button" value="登録/変更"/>	<input type="button" value="チェック"/>	<input type="button" value="ダウンロードデータ作成"/>	<input type="button" value="ダウンロード"/>			
発注図	DRAWINGS	0/0	<input type="button" value="登録/変更"/>	<input type="button" value="チェック"/>	<input type="button" value="ダウンロードデータ作成"/>	<input type="button" value="ダウンロード"/>			
打合せ簿	MEET	0/5	<input type="button" value="登録/変更"/>	<input type="button" value="チェック"/>	<input type="button" value="ダウンロードデータ作成"/>	<input type="button" value="ダウンロード"/>			
施工計画書	PLAN	0/0	<input type="button" value="登録/変更"/>	<input type="button" value="チェック"/>	<input type="button" value="ダウンロードデータ作成"/>	<input type="button" value="ダウンロード"/>			
完成図	DRAWINGF	0/0	<input type="button" value="登録/変更"/>	<input type="button" value="チェック"/>	<input type="button" value="ダウンロードデータ作成"/>	<input type="button" value="ダウンロード"/>			
写真	PHOTO	0/0	<input type="button" value="登録/変更"/>	<input type="button" value="チェック"/>	<input type="button" value="ダウンロードデータ作成"/>	<input type="button" value="ダウンロード"/>			
地質データ	BORING	0/0		<input type="button" value="チェック"/>	<input type="button" value="ダウンロードデータ作成"/>	<input type="button" value="ダウンロード"/>			
その他	OTHR	0/0	<input type="button" value="登録/変更"/>	<input type="button" value="チェック"/>	<input type="button" value="ダウンロードデータ作成"/>	<input type="button" value="ダウンロード"/>			

「電子成果品登録・ダウンロード」画面で、電子成果品の取込み・チェック・ダウンロード操作が、1画面からおこなえるようになりました。

項目	内容
② 納品物等一覧作成機能の追加 	納品物等一覧を作成できる機能が追加されました。

画面イメージ

電子成果品登録・ダウンロード画面

電子成果品登録・ダウンロード

検索条件
 案件名称 状況確認

ダウンロード分割サイズ ツリー表示 納品物等一覧

成果品のフォルダ構成について確認する場合は『ツリー表示』ボタンをクリックしてください。

一括ダウンロード用に作成したファイルは、一定期間経過すると削除されます。
 一時保存されている納品情報はチェック対象にはなりません。

成果品種別	登録数	電子成果品の登録	電子成果品チェック・作成			結果	実行日時	実行者
全て	0/6		チェック	ダウンロードデータ作成	ダウンロード			
工事完成図書	0/6		チェック	ダウンロードデータ作成	ダウンロード			
工事管理ファイル	INDEX_C.XML	0/1	登録/変更	チェック	ダウンロードデータ作成	ダウンロード		
発注図	DRAWINGS	0/0	登録/変更	チェック	ダウンロードデータ作成	ダウンロード		
打合せ簿	MEET	0/5	登録/変更	チェック	ダウンロードデータ作成	ダウンロード		
施工計画書	PLAN	0/0	登録/変更	チェック	ダウンロードデータ作成	ダウンロード		
完成図	DRAWINGF	0/0	登録/変更	チェック	ダウンロードデータ作成	ダウンロード		
写真	PHOTO	0/0	登録/変更	チェック	ダウンロードデータ作成	ダウンロード		
地質データ	BORING	0/0		チェック	ダウンロードデータ作成	ダウンロード		
その他	OTHS	0/0	登録/変更	チェック	ダウンロードデータ作成	ダウンロード		

「納品物等一覧」ボタンをクリックすると、納品物等一覧が html 形式で出力できるようになりました。

画面イメージ

納品物等一覧（出力した html 形式ファイルを開いた画面）

納品物等一覧	
< 工事完成図書 >	
■ [INDEX_C] 工事管理ファイル	
■ 工事名等	
発注年度	2013
工事番号	0000000
工事名称	確認用工事
工事実績システムバージョン番号	6.0
工事実績システム登録番号	0
工事分野	河川
工事業種	土木一式工事
工種-工法型式	工種：土地造成工事 工法型式：置換工法
住所	対象地域なし
工期開始日	2013-04-01
工期終了日	2014-03-31
工事内容	工事内容
■ 発注者情報	
発注者-大分類	新潟県
発注者-中分類	(内部部局)
発注者-小分類	土木部
■ 請負者情報	
請負者名	受注会社
■ [DRAWINGS] 発注図	
■ 図面情報	
1	図面名 発注図1 図面ファイル名 DOPL001Z.P21
2	図面名 発注図1 図面ファイル名 DOPL001Z.P21
■ [MEET] 打合せ簿	
■ 打合せ簿情報	
1	シリアル番号・(種類) 名称 1 (指示) 第一回打ち合わせ 管理区分/作成者 施工管理 / 作成者 提出先 発行日付/受理日付/完了日付 提出先 2013-05-01 / 2013-05-10 /
2	シリアル番号・(種類) 名称 2 (指示) 第二回打ち合わせ 管理区分/作成者 施工管理 / 作成者 提出先 発行日付/受理日付/完了日付 提出先 2013-06-01 / 2013-06-10 /
■ [PLAN] 施工計画書	
■ 施工計画書情報	
1	シリアル番号 1 施工計画書名称 施工計画書について
■ [DRAWINGF] 完成図	
■ 図面情報	
1	図面名 完成図1 図面ファイル名 DOPL003Z.P21
■ [PHOTO] 写真	
■ 写真情報	
着手前及び完成写真	2枚
施工状況写真	0枚
安全管理写真	0枚
使用材料写真	0枚
品質管理写真	0枚
出来形管理写真	0枚
災害写真	0枚
その他	0枚
■ [BORING] 地質データ	
なし	
■ [OTHR] その他	
■ その他資料情報	
1	資料名 履行報告書

項目	内容
<p>③ パスワードにおける セキュリティ強化機能</p> <p>受 発</p>	<p>推測されやすいパスワードを設定した場合、ダイアログで注意喚起するようになりました。</p>

画面イメージ

個人情報変更画面

個人情報変更

氏名(姓): 受注 (名): 太郎 印影:

氏名(カナ姓): ジュチュウ (名): タロウ

ユーザID:

電話番号: 03-1111-1111

携帯電話:

内線:

E-Mail:

携帯E-Mail:

パスワード:
 旧: ●●●●
 新: ●●●● ●●●● (確認用)
 ※他サイトと同じパスワードを使用しないでください。

通知方法:
 メール 連絡 携帯

通知受信可否:
 お知らせ通知
 書類最終承認通知
 書類却下通知
 書類決裁依頼通知
 受信する通知を選択して下さい。

ログイン後初期画面: 未決裁書類一覧

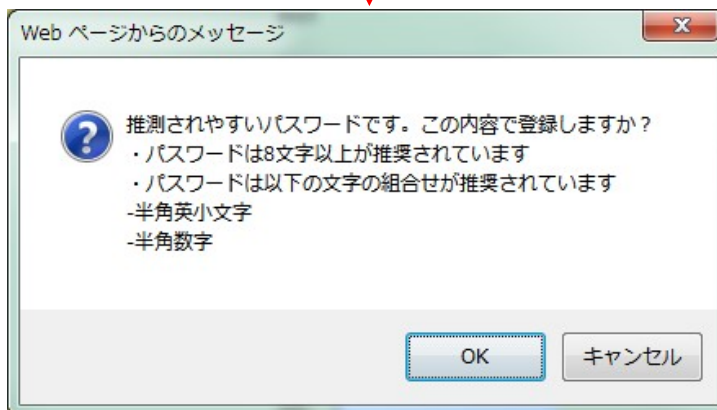
初期選択グループ: NEC動作確認用事務所

一覧表示画面件数: 50 件
 0件の場合は全件表示になります。
 書類一覧画面では、書類一覧表示件数を超えない範囲での表示となります。

未決裁一覧表示有無:
 書類番号 添付ファイル 納品情報
 決裁者名 決裁者職位

印刷:
 Javaアプレットを使用する

変更 クリア 印影登録



初回ログイン時パスワード変更画面

情報共有システム

右側より新しいパスワードを入力してください。
「愛注太郎」さんは、パスワードの変更が必要です。

※ パスワードの入力規則

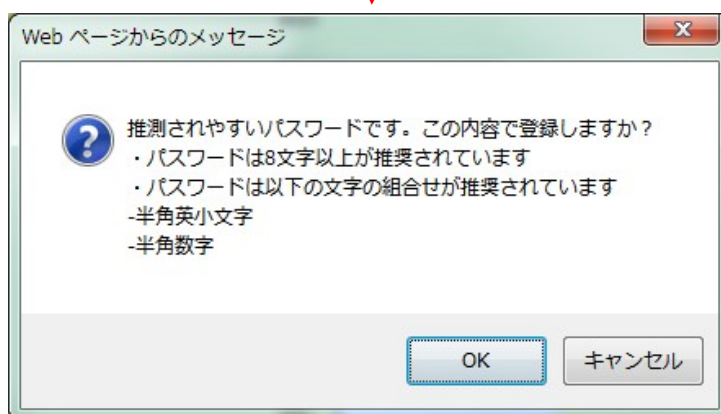
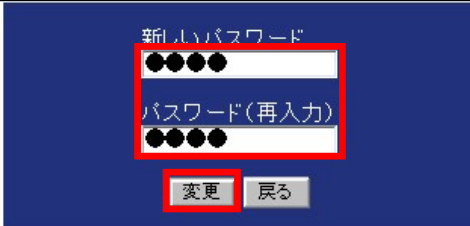
- ・パスワードは8文字以上が推奨されています
- ・パスワードは以下の文字の組合せが推奨されています

-半角英小文字 (a~z)
-半角数字 (0~9)

上記のほか、次の文字も使用可能です

-半角英大文字 (A~Z)
"!@#%&*()_+`~=:[]{}<>?/,|¥

※ 他サイトと同じパスワードを使用しないでください。




各パスワード変更機能にて、変更後のパスワードが推測されやすいかをチェックするようになりました。

■ 推奨パスワード条件

- ◆ 8文字以上であること
- ◆ 「半角英小文字」を含むこと
- ◆ 「半角数字」を含むこと

※ 入力したパスワードを破棄して変更しなおす場合は、[キャンセル]ボタンをクリックします。

入力したパスワードのまま設定をすすめる場合は、[OK]ボタンをクリックします。

項目	内容
④ 利用推奨環境の変更 	推奨ブラウザが Internet Explorer 9 / 11 →Internet Explorer11 / Microsoft Edge になりました。

11月17日のバージョンアップ後にご利用推奨環境をご参照ください。

ご利用推奨環境

<http://www.niigata.pref.cals-ec.jp/setup.html>