






福井市情報共有システム 改良のお知らせ

主な機能改良の内容を以下に示します。

項目	内容
① ボタン名称の変更  	案件情報画面の「検索」ボタンの名称が変更となります。受注者でログインした場合は、「案件情報参照・変更」ボタンと表示されます。発注者でログインした場合は、「案件情報参照」と表示されます。
② 決裁状況の表示変更 	決裁状況の確認は、書類一覧画面からとなります。また、書類一覧画面の「決裁者」の項目をなくすことで、画面の項目をシンプルにしました。
③ 決裁状況欄の表示項目（差戻・差戻中）の変更  	書類一覧画面の書類欄の「状況」項目のステータスの表示が変更となります。書類を差戻したユーザでログインした場合は、「差戻中」と表示されます。書類を差戻されたユーザでログインした場合は、「差戻」と表示されます。その他のユーザでログインした場合は、「決裁中」と表示されます。

【凡例】




: 受注者の画面



: 発注者の画面

各機能改良詳細

項目	内容
<p>① ボタン名称の変更</p> 	<p>案件情報画面の「検索」ボタンの名称が変更となります。受注者でログインした場合は、「案件情報参照・変更」ボタンと表示されます。発注者でログインした場合は、「案件情報参照」と表示されます。</p>

画面イメージ

案件情報の画面（受注者でログインした場合）

【改良前】



【改良後】

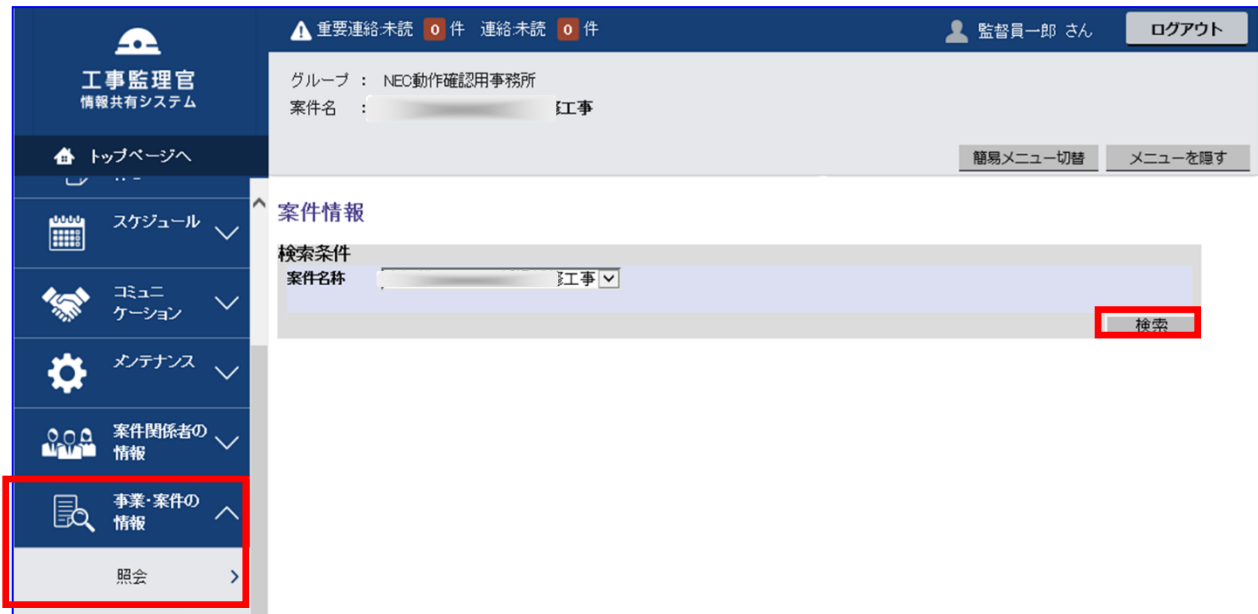


ボタンの名称が「検索」から、「案件情報参照・変更」に変更となります。

画面イメージ

案件情報の画面（発注者でログインした場合）

【改良前】




【改良後】



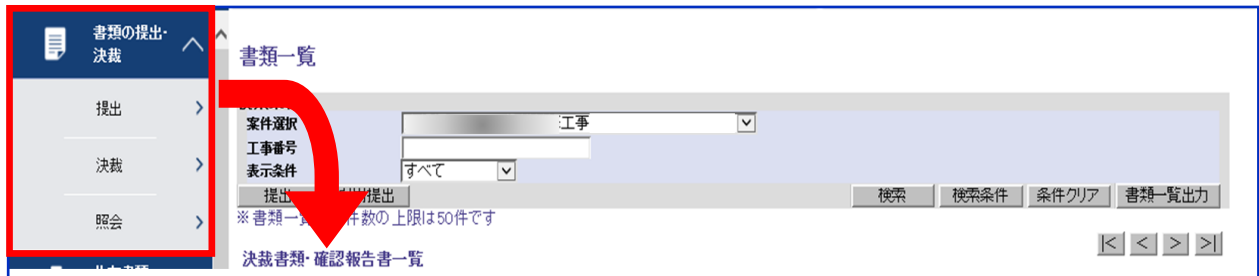
ボタンの名称が「検索」から、「**案件情報参照**」に変更となります。

各機能改良詳細

項目	内容
<p>② 決裁状況の表示変更</p> <p></p>	<p>決裁状況の確認は、書類一覧画面からとなります。</p> <p>また、書類一覧画面の「決裁者」の項目を非表示にすることで、画面の項目をシンプルにしました。</p>

画面イメージ

書類一覧の画面



決裁書類・確認報告一覧の表示

【改良前】

選択	帳票種類	発議事項	タイトル	状況	決裁者	最終決裁者	提出日▼	添付ファイル	納品情報
<input type="radio"/>	工事打合せ簿	提出	福井県_システムバージョンアップ	提出	現場代理人 現代太郎	課長	2019/09/04	無し	未入力

【改良後】

選択	帳票種類	発議事項	タイトル	状況	最終決裁者	提出日▼	添付ファイル	納品情報
<input type="radio"/>	工事打合せ簿	提出	福井県_システムバージョンアップ	提出	課長	2019/09/04	無し	未入力

書類一覧の「状況」の項目より、決裁状況一覧の確認機能がなくなります。

また、書類一覧の項目から「決裁者」の項目がなくなります。

画面イメージ

帳票の画面

【改良前】



工事打合せ簿			
発議者	<input type="checkbox"/> 発注者 <input checked="" type="checkbox"/> 受注者	発議年月日	[令和1]年[09]月[13]日
発議事項	<input type="radio"/> 協議 <input checked="" type="radio"/> 提出 <input type="radio"/> 報告 <input type="radio"/> 通知 <input type="radio"/> 承諾 <input type="radio"/> その他()		
工事名	大規模No. 2-1 橋梁補修工事		
路線/河川名		施工地係	
受注者名	ヘルプデスク株式会社		
(内容)	副題: 福井県システムバージョンアップ		
	福井県_システムバージョンアップ		
添付図	<input type="checkbox"/> 葉、その他添付図書		
発注	上記について <input type="radio"/> 指示・ <input type="radio"/> 承諾・ <input type="radio"/> 協議・ <input type="radio"/> 通知・ <input type="radio"/> 受理します。 <input type="radio"/> その他 監督職員		
コメント	[決裁状況]		
※承認・否認先	[承認] [否認] [承認] [否認] [承認] [否認]		

【改良後】

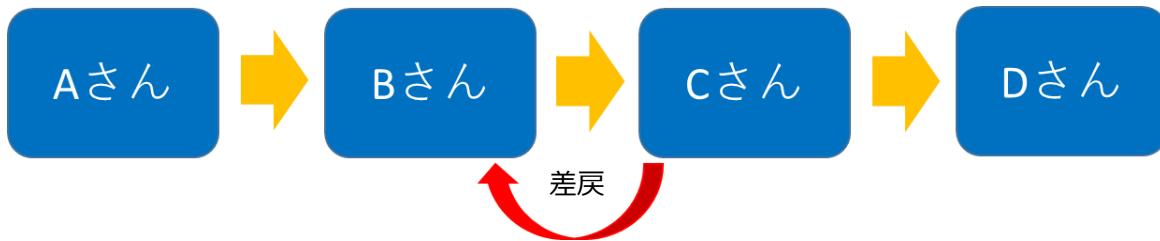
工事打合せ簿			
発議者	<input type="checkbox"/> 発注者 <input checked="" type="checkbox"/> 受注者	発議年月日	[令和1]年[09]月[13]日
発議事項	<input type="radio"/> 協議 <input checked="" type="radio"/> 提出 <input type="radio"/> 報告 <input type="radio"/> 通知 <input type="radio"/> 承諾 <input type="radio"/> その他()		
工事名	大規模No. 2-1 橋梁補修工事		
路線/河川名		施工地係	
受注者名	ヘルプデスク株式会社		
(内容)	副題: 福井県システムバージョンアップ		
	福井県_システムバージョンアップ		
添付図	<input type="checkbox"/> 葉、その他添付図書		
発注	上記について <input type="radio"/> 指示・ <input type="radio"/> 承諾・ <input type="radio"/> 協議・ <input type="radio"/> 通知・ <input type="radio"/> 受理します。 <input type="radio"/> その他 監督職員		
コメント	[]		
※承認・否認先	[承認] [否認] [承認] [否認] [承認] [否認]		

帳票画面の「決裁状況」ボタンがなくなります。

各機能改良詳細

項目	内容
<p>③ 決裁状況欄の表示項目 (差戻・差戻中)の変更</p> <p> </p>	<p>差戻しとなった書類の状況欄にて、表示項目が変更となります。書類を否認(差戻し)したユーザの状況欄には「差戻中」と表示されます。書類を差戻されたユーザの状況欄には「差戻」と表示されます。それ以外のユーザの状況欄には「決裁中」と表示されます。</p>

【例】下記の経路の書類にて、CさんがBさんに対して差戻した場合。



画面イメージ

書類一覧の画面

【書類を差戻されたユーザ (Bさん) でログインした場合】

選択	帳票種類	発議事項	タイトル	状況	最終決裁者	提出日▼	添付ファイル	納品情報
<input type="radio"/>	工事打合せ簿	提出	福井県_システムバージョンアップ	差戻	課長	2019/09/04	無し	未入力

「状況」の項目が「差戻」と表示されます。(※改良前と同じ表示です。)

【書類を差戻したユーザ (Cさん) でログインした場合】

選択	帳票種類	発議事項	タイトル	状況	最終決裁者	提出日▼	添付ファイル	納品情報
<input type="radio"/>	工事打合せ簿	提出	福井県_システムバージョンアップ	差戻中	課長	2019/09/04	無し	未入力

「状況」の項目が「差戻中」と表示されます。

【その他のユーザ (Aさん・Dさん) でログインした場合】

選択	帳票種類	発議事項	タイトル	状況	最終決裁者	提出日▼	添付ファイル	納品情報
<input type="radio"/>	工事打合せ簿	提出	福井県_システムバージョンアップ	決裁中	課長	2019/09/04	無し	未入力

「状況」の項目が「決裁中」と表示されます。