












## 福井県 情報共有システムバージョンアップのお知らせ

バージョンアップの機能改良内容を以下に示します。

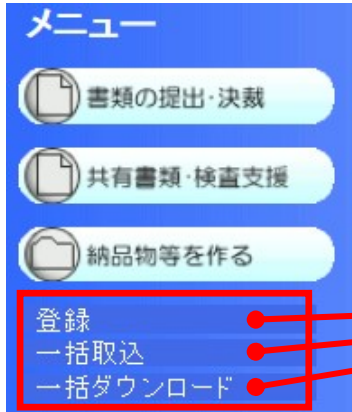
項目	内容
① 『納品物等を作る』メニューの操作性改善  	電子成果品の取込み・チェック・ダウンロード操作が、1画面からおこなえるようになりました。
② 納品物等一覧作成機能の追加  	納品物等一覧を作成できる機能が追加されました。
③ 使用中データ量の表示機能の追加  	管理領域の使用量が表示されるようになりました。 (管理領域=利用者から受信したデータが格納されている設備内のデータ領域。1案件ごとに確保されています。)
④ 担当者変更機能の追加  	案件関係者にて担当者を変更できる機能が追加されました。
⑤ 利用推奨環境の変更  	<ul style="list-style-type: none"> <li>推奨ブラウザが Internet Explorer 9 / 11 →Internet Explorer11 / Microsoft Edge になりました。</li> <li>Java (JRE/Java Runtime Environment) のインストールが不要になりました。</li> </ul>

## 各機能詳細

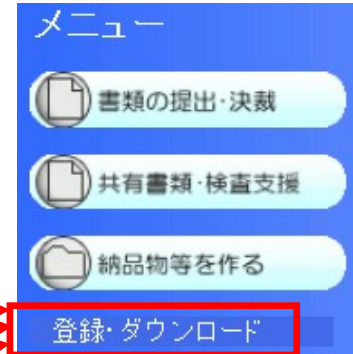
項目	内容
① 『納品物等を作る』メニューの操作性改善 	電子成果品の取込み・チェック・ダウンロード操作が、1画面からおこなえるようになりました。

## 画面イメージ

### <改善前のメニュー表示>



### <改善後のメニュー表示>



メニュー「納品物等を作る」を、3つのサブメニュー（登録・一括取込・一括ダウンロード）に分けていましたが、「登録・ダウンロード」に集約しました。

## 画面イメージ

### 電子成果品登録・ダウンロード画面

電子成果品登録・ダウンロード

検索条件  
 案件名称  状況確認

ダウンロード分割サイズ


成果品のフォルダ構成について確認する場合は「Zリー表示」ボタンをクリックしてください。

一括ダウンロード用に作成したファイルは、一定期間経過すると削除されます。  
 一時保存されている納品情報はチェック対象にはなりません。

成果品種別		登録数	電子成果品の登録	電子成果品チェック・作成			結果	実行日時	実行者
全て		0/1		<input type="button" value="チェック"/>	<input type="button" value="ダウンロードデータ作成"/>	<input type="button" value="ダウンロード"/>			
工事管理ファイル	INDEX(O).XML	0/1	<input type="button" value="登録/変更"/>	<input type="button" value="チェック"/>	<input type="button" value="ダウンロードデータ作成"/>	<input type="button" value="ダウンロード"/>			
工事完成図書		0/1		<input type="button" value="チェック"/>	<input type="button" value="ダウンロードデータ作成"/>	<input type="button" value="ダウンロード"/>			
工事管理ファイル	INDEX(O).XML	0/1		<input type="button" value="チェック"/>	<input type="button" value="ダウンロードデータ作成"/>	<input type="button" value="ダウンロード"/>			
工事完成図	DRAWINGF	0/0	<input type="button" value="登録/変更"/> <input type="button" value="一括取込"/>	<input type="button" value="チェック"/>	<input type="button" value="ダウンロードデータ作成"/>	<input type="button" value="ダウンロード"/>			
台帳	REGISTER	0/0	<input type="button" value="登録/変更"/> <input type="button" value="一括取込"/>	<input type="button" value="チェック"/>	<input type="button" value="ダウンロードデータ作成"/>	<input type="button" value="ダウンロード"/>			
地質データ	BORING	0/0	<input type="button" value="一括取込"/>	<input type="button" value="チェック"/>	<input type="button" value="ダウンロードデータ作成"/>	<input type="button" value="ダウンロード"/>			
その他	OTHS	0/0	<input type="button" value="登録/変更"/> <input type="button" value="一括取込"/>	<input type="button" value="チェック"/>	<input type="button" value="ダウンロードデータ作成"/>	<input type="button" value="ダウンロード"/>			
工事書類		0/1		<input type="button" value="チェック"/>	<input type="button" value="ダウンロードデータ作成"/>	<input type="button" value="ダウンロード"/>			
工事管理ファイル	INDEX(O).XML	0/1		<input type="button" value="チェック"/>	<input type="button" value="ダウンロードデータ作成"/>	<input type="button" value="ダウンロード"/>			
工事写真	PHOTO	0/0	<input type="button" value="登録/変更"/> <input type="button" value="一括取込"/>	<input type="button" value="チェック"/>	<input type="button" value="ダウンロードデータ作成"/>	<input type="button" value="ダウンロード"/>			
工事帳票		0/1		<input type="button" value="チェック"/>	<input type="button" value="ダウンロードデータ作成"/>	<input type="button" value="ダウンロード"/>			
工事管理ファイル	INDEX(O).XML	0/1		<input type="button" value="チェック"/>	<input type="button" value="ダウンロードデータ作成"/>	<input type="button" value="ダウンロード"/>			
施工計画書	PLAN	0/0	<input type="button" value="登録/変更"/> <input type="button" value="一括取込"/>	<input type="button" value="チェック"/>	<input type="button" value="ダウンロードデータ作成"/>	<input type="button" value="ダウンロード"/>			
打合せ簿	MEET	0/0	<input type="button" value="登録/変更"/> <input type="button" value="一括取込"/>	<input type="button" value="チェック"/>	<input type="button" value="ダウンロードデータ作成"/>	<input type="button" value="ダウンロード"/>			
その他	OTHS	0/0	<input type="button" value="登録/変更"/> <input type="button" value="一括取込"/>	<input type="button" value="チェック"/>	<input type="button" value="ダウンロードデータ作成"/>	<input type="button" value="ダウンロード"/>			

「電子成果品登録・ダウンロード」画面で、電子成果品の取込み・チェック・ダウンロード操作が、1画面からおこなえるようになりました。

## 各機能詳細

項目	内容
② 納品物等一覧作成機能の追加 	納品物等一覧を作成できる機能が追加されました。

## 画面イメージ

### 電子成果品登録・ダウンロード画面

電子成果品登録・ダウンロード

検索条件  
 案件名称  状況確認

ダウンロード分割サイズ [大(約250MB)]  
 成果品のフォルダ構成について確認する場合は『ツリー表示』ボタンをクリックしてください。

一括ダウンロード用に作成したファイルは、一定期間経過すると削除されます。  
 一時保存されている納品情報はチェック対象にはなりません。

成果品種別		登録数	電子成果品の登録	電子成果品チェック・作成			結果	実行日時	実行者
全て		0/1		<input type="button" value="チェック"/>	<input type="button" value="ダウンロードデータ作成"/>	<input type="button" value="ダウンロード"/>			
工事管理ファイル	INDEX.C.XML	0/1	<input type="button" value="登録/変更"/>	<input type="button" value="チェック"/>	<input type="button" value="ダウンロードデータ作成"/>	<input type="button" value="ダウンロード"/>			
工事完成図書		0/1		<input type="button" value="チェック"/>	<input type="button" value="ダウンロードデータ作成"/>	<input type="button" value="ダウンロード"/>			
工事管理ファイル	INDEX.C.XML	0/1		<input type="button" value="チェック"/>	<input type="button" value="ダウンロードデータ作成"/>	<input type="button" value="ダウンロード"/>			
工事完成図	DRAWINGF	0/0	<input type="button" value="登録/変更"/> <input type="button" value="一括取込"/>	<input type="button" value="チェック"/>	<input type="button" value="ダウンロードデータ作成"/>	<input type="button" value="ダウンロード"/>			
台帳	REGISTER	0/0	<input type="button" value="登録/変更"/> <input type="button" value="一括取込"/>	<input type="button" value="チェック"/>	<input type="button" value="ダウンロードデータ作成"/>	<input type="button" value="ダウンロード"/>			
地質データ	BORING	0/0	<input type="button" value="一括取込"/>	<input type="button" value="チェック"/>	<input type="button" value="ダウンロードデータ作成"/>	<input type="button" value="ダウンロード"/>			
その他	OTHERS	0/0	<input type="button" value="登録/変更"/> <input type="button" value="一括取込"/>	<input type="button" value="チェック"/>	<input type="button" value="ダウンロードデータ作成"/>	<input type="button" value="ダウンロード"/>			
工事書類		0/1		<input type="button" value="チェック"/>	<input type="button" value="ダウンロードデータ作成"/>	<input type="button" value="ダウンロード"/>			
工事管理ファイル	INDEX.C.XML	0/1		<input type="button" value="チェック"/>	<input type="button" value="ダウンロードデータ作成"/>	<input type="button" value="ダウンロード"/>			
工事写真	PHOTO	0/0	<input type="button" value="登録/変更"/> <input type="button" value="一括取込"/>	<input type="button" value="チェック"/>	<input type="button" value="ダウンロードデータ作成"/>	<input type="button" value="ダウンロード"/>			
工事帳票		0/1		<input type="button" value="チェック"/>	<input type="button" value="ダウンロードデータ作成"/>	<input type="button" value="ダウンロード"/>			
工事管理ファイル	INDEX.C.XML	0/1		<input type="button" value="チェック"/>	<input type="button" value="ダウンロードデータ作成"/>	<input type="button" value="ダウンロード"/>			
施工計画書	PLAN	0/0	<input type="button" value="登録/変更"/> <input type="button" value="一括取込"/>	<input type="button" value="チェック"/>	<input type="button" value="ダウンロードデータ作成"/>	<input type="button" value="ダウンロード"/>			
打合せ簿	MEET	0/0	<input type="button" value="登録/変更"/> <input type="button" value="一括取込"/>	<input type="button" value="チェック"/>	<input type="button" value="ダウンロードデータ作成"/>	<input type="button" value="ダウンロード"/>			
その他	OTHERS	0/0	<input type="button" value="登録/変更"/> <input type="button" value="一括取込"/>	<input type="button" value="チェック"/>	<input type="button" value="ダウンロードデータ作成"/>	<input type="button" value="ダウンロード"/>			

「納品物等一覧」ボタンをクリックすると、納品物等一覧が html 形式で出力できるようになりました。

画面イメージ

納品物等一覧 (出力した html 形式ファイルを開いた画面)

納品物等一覧

<工事完成図書>

■ [INDEX\_C] 工事管理ファイル

工事件名等	
発注年度	2016
工事番号	1234567890
工事名称	テスト工事案件
工事実績システム登録番号	0
工事分野	道路
工事業種	土木一式工事
工種-工法型式	工種：土地造成工事 工法型式：置換工法
住所	対象地域なし
工期開始日	2016-12-01
工期終了日	2018-03-30
工事内容	工事内容 追加
発注者情報	
発注者-大分類	
発注者-中分類	
発注者-小分類	
受注者情報	
受注者名	ヘルプデスク確認用

■ [DRAWINGF] 工事完成図

図面情報		
1	図面名	ボックスカルバート構造図
	図面ファイル名	COLS003Z.SFC
2	図面名	上部工構造一般図
	図面ファイル名	COLC002Z.SFC
3	図面名	位置図
	図面ファイル名	COLC001Z.PDF
4	図面名	張出防護柵計画図
	図面ファイル名	DDPL0011.P21
5	図面名	舗装工 縦断横断図
	図面ファイル名	COFF008Z.SFC

■ [REGISTER] 台帳

台帳情報		
1	資料名	テスト (資料名)
	台帳管理区分-大分類	台帳管理区分 大分類
	台帳管理区分-小分類	台帳管理区分 小分類
2	資料名	塗装台帳
	台帳管理区分-大分類	台帳
	台帳管理区分-小分類	品質記録図・台帳(生コンクリート品質記録表等)
3	資料名	テスト2 (資料名)
	台帳管理区分-大分類	台帳管理区分 大分類
	台帳管理区分-小分類	台帳管理区分 小分類
4	資料名	テスト3 (資料名)
	台帳管理区分-大分類	台帳管理区分 大分類
	台帳管理区分-小分類	台帳管理区分 小分類

■ [BORING] 地質データ  
あり

■ [OTHR] その他

その他資料情報		
1	資料名	塗膜厚管理
2	資料名	天候管理図
3	資料名	アクリル板撤去設置
4	資料名	目隠しフェンス設置
5	資料名	補修図(その1)変更
6	資料名	補修図(その2)変更
7	資料名	個別取込みテスト
8	資料名	補修図(その4)変更
9	資料名	補修図(その5)変更
10	資料名	補修図(その6)欠損補修工
11	資料名	補修計画一般図
12	資料名	足場工参考図
13	資料名	補修図(その3)変更

次のページへ続きます。

画面イメージ

納品物等一覧（出力した html 形式ファイルを開いた画面）の続き

<工事書類>

■ [PHOTO] 工事写真

写真情報	
着手前及び完成写真	2枚
施工状況写真	0枚
安全管理写真	0枚
使用材料写真	0枚
品質管理写真	0枚
出来形管理写真	0枚
災害写真	0枚
その他	0枚

■ [PLAN] 施工計画書

施工計画書情報	
1 シリアル番号	1
施工計画書名称	OLSO 施工計画書



■ [MEET] 打合せ簿

打合せ簿情報	
1 シリアル番号・工事帳票種類（種類）名称	1 打合せ簿（提出）現場写真
管理区分/作成者	安全管理 / 受注者
提出先 発行日付/受理日付/完了日付	発注者 2016-12-25 / 2016-12-25 /
2 シリアル番号・工事帳票種類（種類）名称	2 打合せ簿（指示）12月履行報告
管理区分/作成者	施工管理 / 受注者:主任（監理）技術者
提出先 発行日付/受理日付/完了日付	発注者 2016-12-26 / 2016-12-26 / 2016-12-26
3 シリアル番号・工事帳票種類（種類）名称	3 打合せ簿（報告）（20161226）年末年始休業時連絡体制
管理区分/作成者	施工管理 / 受注者:主任（監理）技術者
提出先 発行日付/受理日付/完了日付	発注者 2016-12-26 / 2016-12-26 / 2016-12-26

■ [OTHR] その他

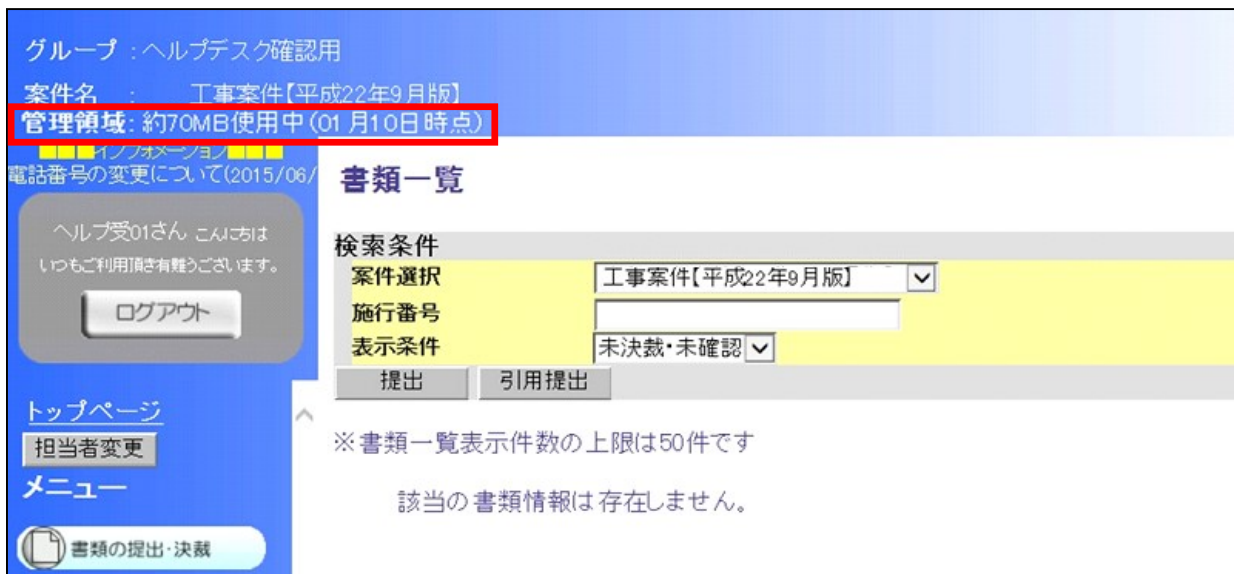
なし

## 各機能詳細

項目	内容
③ 使用中データ量の表示機能の追加  	管理領域の使用量が表示されるようになりました。 (管理領域=利用者から受信したデータが格納されている設備内のデータ領域。1 案件ごとに確保されています。)

## 画面イメージ



### 画面左上



The screenshot shows a web application interface. At the top, there is a blue header with the following text: "グループ : ヘルプデスク確認用", "案件名 : 工事案件【平成22年9月版】", and "管理領域: 約70MB使用中(01月10日時点)". Below the header, there is a navigation menu on the left with items like "トップページ", "担当者変更", and "メニュー". The main content area is titled "書類一覧" (Document List) and contains search filters: "案件選択" (Case Selection) set to "工事案件【平成22年9月版】", "施行番号" (Execution Number) with an empty input field, and "表示条件" (Display Conditions) set to "未決裁・未確認". There are buttons for "提出" (Submit) and "引用提出" (Cite and Submit). Below the search filters, there is a message: "※書類一覧表示件数の上限は50件です" (The maximum number of documents displayed in the list is 50) and "該当の書類情報は存在しません。" (No document information exists for the current search criteria).

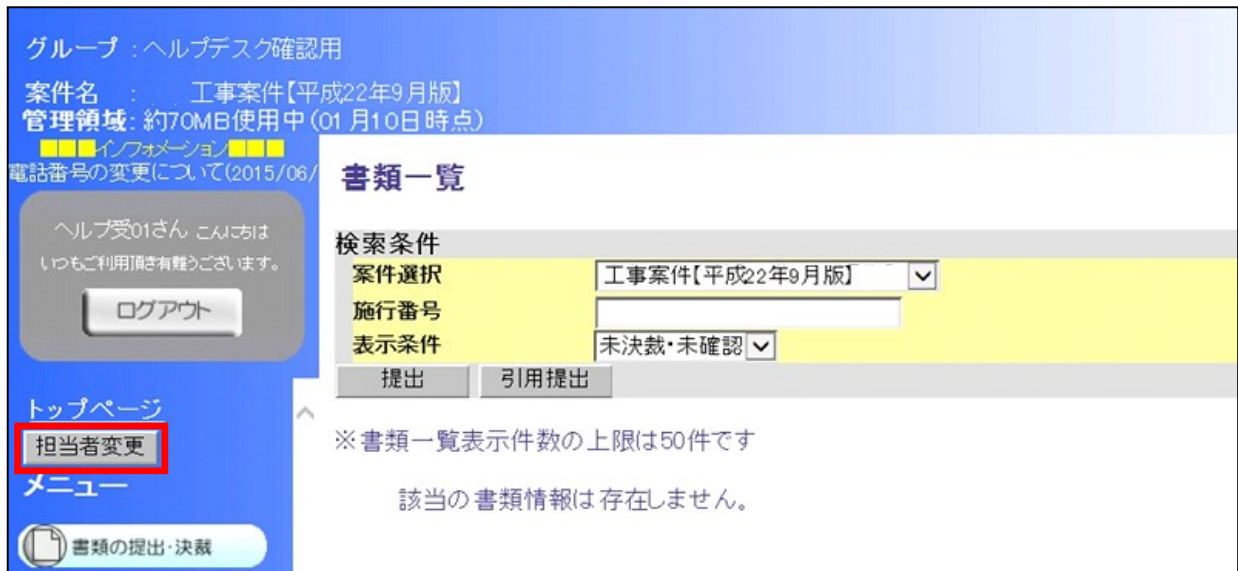
前日時点に 1 案件で使用しているデータの総使用量が表示されます。

## 各機能詳細

項目	内容
④ 担当者変更機能の追加  	案件関係者にて担当者を変更できる機能が追加されました。

## 画面イメージ

### 画面左上



The screenshot shows a web application interface. On the left, a blue sidebar contains a navigation menu with the button '担当者変更' (Change Assignee) highlighted with a red rectangle. The main content area is titled '書類一覧' (Document List) and includes search filters for '案件選択' (Case Selection) and '表示条件' (Display Conditions). A message at the bottom states '※書類一覧表示件数の上限は50件です 該当の書類情報は存在しません。' (The maximum number of documents displayed in the list is 50. No corresponding document information exists.)

[担当者変更]ボタンより、担当者設定を変更できるようになりました。  
詳細な手順については以下を参照ください。

担当者変更マニュアル（発注者様向け）

<http://fukui.neo-calsec.com/document/manual-h-re-entry.pdf>

担当者変更マニュアル（受注者様向け）

<http://fukui.neo-calsec.com/document/manual-j-re-entry.pdf>



## 各機能詳細

項目	内容
<p>⑤ 利用推奨環境の変更</p> <p>受 発</p>	<ul style="list-style-type: none"><li>・ 推奨ブラウザが Internet Explorer 9 / 11 →Internet Explorer11 / Microsoft Edge になりました。</li><li>・ Java (JRE/Java Runtime Environment) のインストールが不要になりました。</li></ul>

9月28日のバージョンアップ後にご利用推奨環境（PDF ファイル）をご参照ください。

ご利用推奨環境

[http://fukui.neo-calsec.com/system\\_spec.pdf](http://fukui.neo-calsec.com/system_spec.pdf)